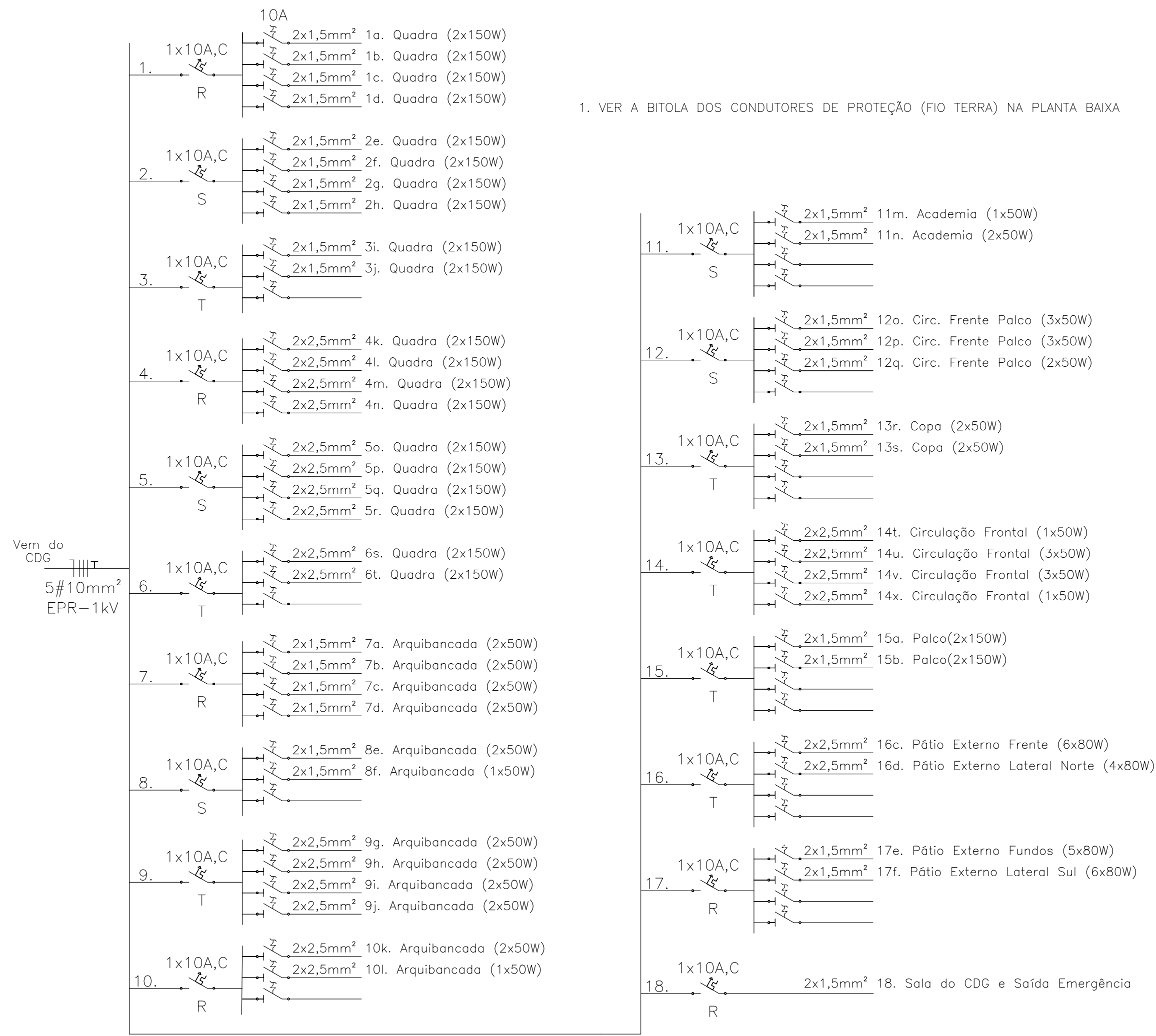
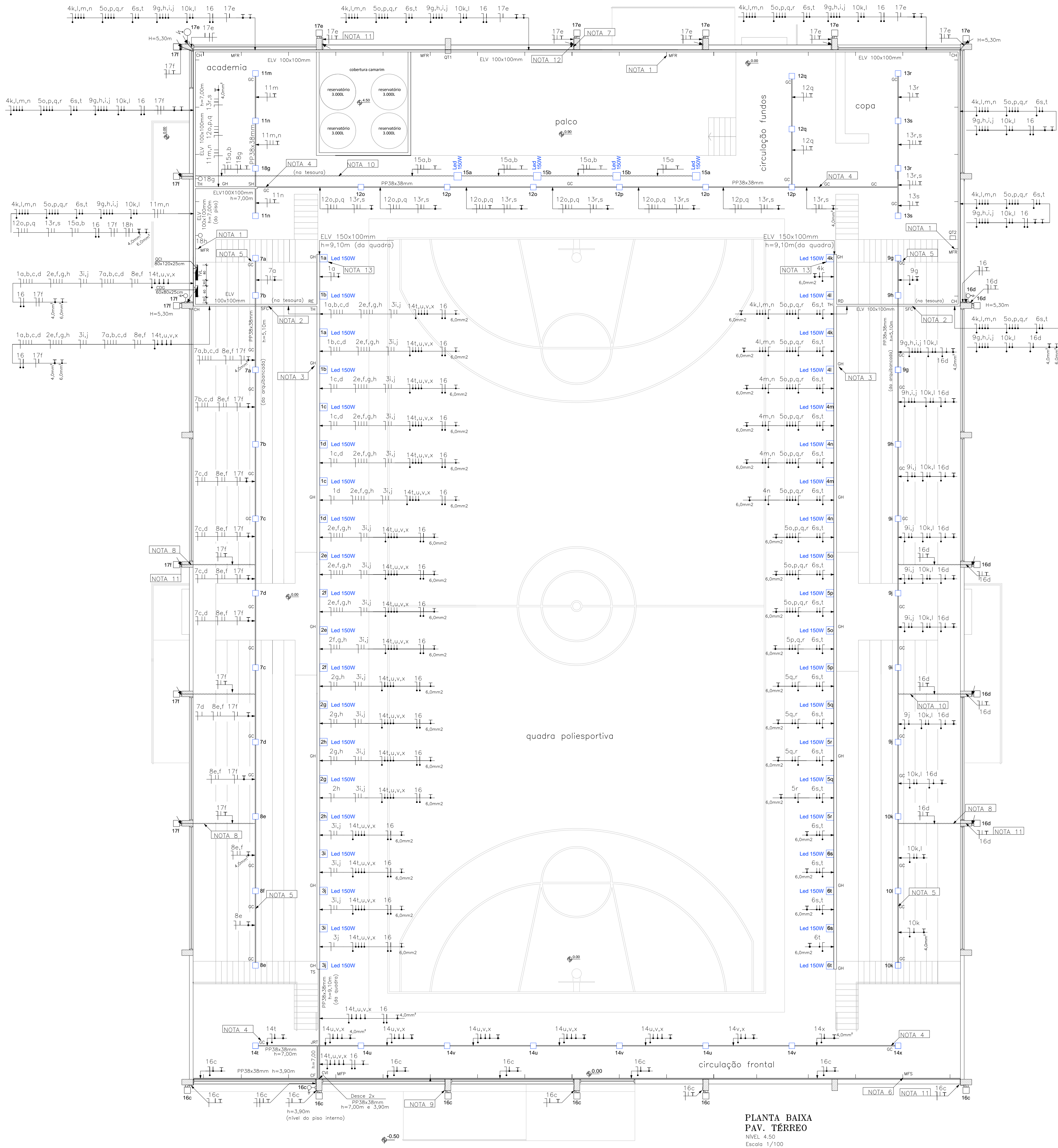
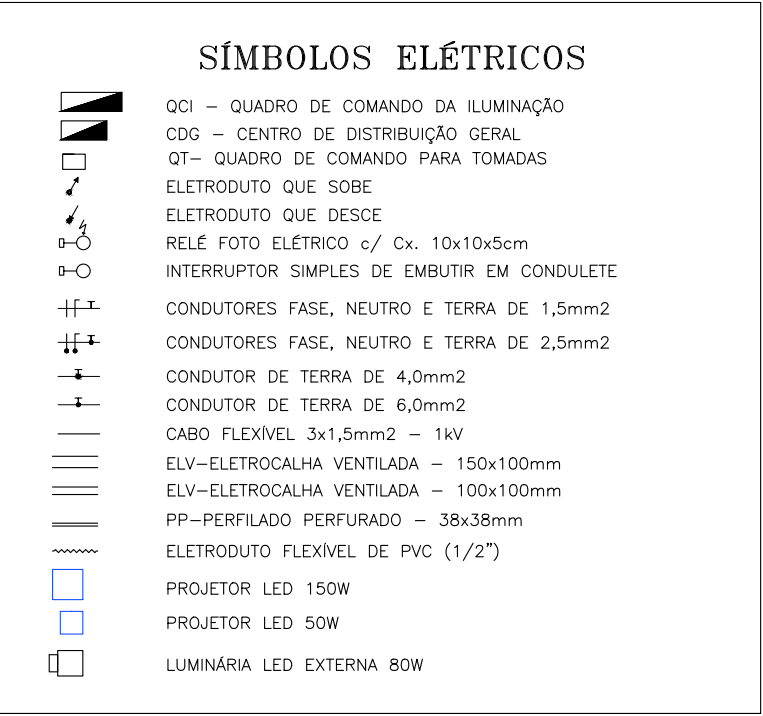


DIAGRAMA UNIFILAR: QUADRO DE ILUMINAÇÃO



- NOTAS:
1. FIXAR A ELETROCALHA DE 100x100mm NA VIGA COM MÃO FRANCESA REFORÇADA A CADA 2,50m;
 2. SOLDAR SUPORTE DE FERRO CANTONEIRA TIPO "L" NA BASE DA TESOURA A CADA 2m PARA FIXAR ELETROCALHA;
 3. APOIAR E FIXAR ELETROCALHA 150x100mm NAS TESOURAS, ENTRE ESTAS, USAR CABO DE AÇO Ø1/8" E GANCHO HORIZONTAL PARA SUSTENTAÇÃO;
 4. FIXAR O PERFILADO NOS CAIBROS COM CABO DE AÇO Ø1/8" E GANCHO CURTO, A CADA 2,50m;
 5. APOIAR E FIXAR O PERFILADO NAS TESOURAS, E ENTRE OS VÃOS, USAR DOIS CABOS DE AÇO Ø1/8" E GANCHO CURTO;
 6. FIXAR PERFILADO NA VIGA PELO LADO INTERNO DO GINÁSIO COM MÃO FRANCESA SIMPLES A CADA 2,50m;
 7. INTERLIGAR A ELETROCALHA COM A LUMINÁRIA EXTERNA (FUNDOS) DO GINÁSIO COM ELETRODUTO FLEXÍVEL DE PVC 1/2" ATÉ A DESCIDA DO ELETRODUTO ZINCADO LEVE DE Ø1/2";
 8. INTERLIGAR O PERFILADO COM A LUMINÁRIA EXTERNA (LATERAIS) DO GINÁSIO COM ELETRODUTO FLEXÍVEL DE PVC 1/2" ATÉ A DESCIDA DO ELETRODUTO ZINCADO LEVE DE Ø1/2" (FIXAR COM BRAÇADEIRA TIPO "D" NO PILAR);
 9. INTERLIGAR COM CABO FLEXÍVEL 3x1,5mm²-1KV;
 10. FIXAR ELETRODUTO FLEXÍVEL NAS TESOURAS COM BRAÇADEIRA DE PLÁSTICO PRETO;
 11. INTERLIGAR LUMINÁRIAS EXTERNAS COM CABO FLEXÍVEL 3x1,5mm²-1KV;
 12. DESER ELETRODUTO ZINCADO LEVE DE Ø1/2", FIXAR COM BRAÇADEIRA TIPO "D".
 13. FIXAR O PROJETOR LED 150W NA ELETROCALHA 150x100mm.



ABREVIATURAS

CV	CURVA VERTICAL DE INVERSAO
JRT	JUNÇÃO SUPRA "Y"
CF	CANTONEIRA COM 2 FUROS
MFS	MÃO FRANCESA SIMPLES
GC	GANCHO CURTO
CH	CURVA HORIZONTAL
SH	SADA HORIZONTAL
TS	TERMINAL SADA
TH	"T" HORIZONTAL
MFR	MÃO FRANCESA REFORÇADA
GH	GANCHO HORIZONTAL
SFC	SUPORTE FERRO CANTONEIRA
RD	REDUÇÃO A DIREITA
RE	REDUÇÃO A ESQUERDA
TVL	"T" VERTICAL LATERAL

APROVADO

DIREITOS AUTORAIS RESERVADOS NA FORMA DA LEI			
05			
04			
03			
02			
01	EMISSIONAL INICIAL	JULHO/2022	ADRIANA
Nº	ALTERAÇÃO	DATA	PROJETISTA
OBRAS:			
CENTRO MUNICIPAL DE EVENTOS			
LOCAL: RUA LEOPOLDO FIGEENBAUM - BAIRRO DO PARQUE			
WESTFÁLIA - RS			
RESP. TÉCNICO:		PROPRIETÁRIO:	
CREA-RS: 118.576		MUNICÍPIO DE WESTFÁLIA	
CAU: 24881-9		PROJETO ELÉTRICO	
AVENIDA 1 LESTE, n.º 462		CGC/CPF: 04.215.147/0001-50	
Bairro Centro Administrativo			
TEUTÔNIA - RS.			
Telefone: (51) 3762-2335			

PRANCHA			
PROJETO ELÉTRICO: PLANTA BAIXA DE ILUMINAÇÃO			
ESCALA	DATA	ÁREA:	DESENHO:
1:100	JULHO/2022	2.862,11M²	ADRIANA
			REVISÃO:
			RAINER
			RRT n.º:
			12008693
			ARQUIVO:
			PROJETO ELÉTRICO

TAMANHO DA FOLHA = 725x705mm